

# ISO 20022 Meldungen im Digital Banking

4. März 2026

## Inhalt

Cash Management.....	1
Reporting-Arten .....	1
Daten herunterladen.....	2
Überweisungen (pain.001).....	3
Meldungsarten.....	3
Überweisungsauftrag (pain.001) übermitteln .....	4

## Cash Management

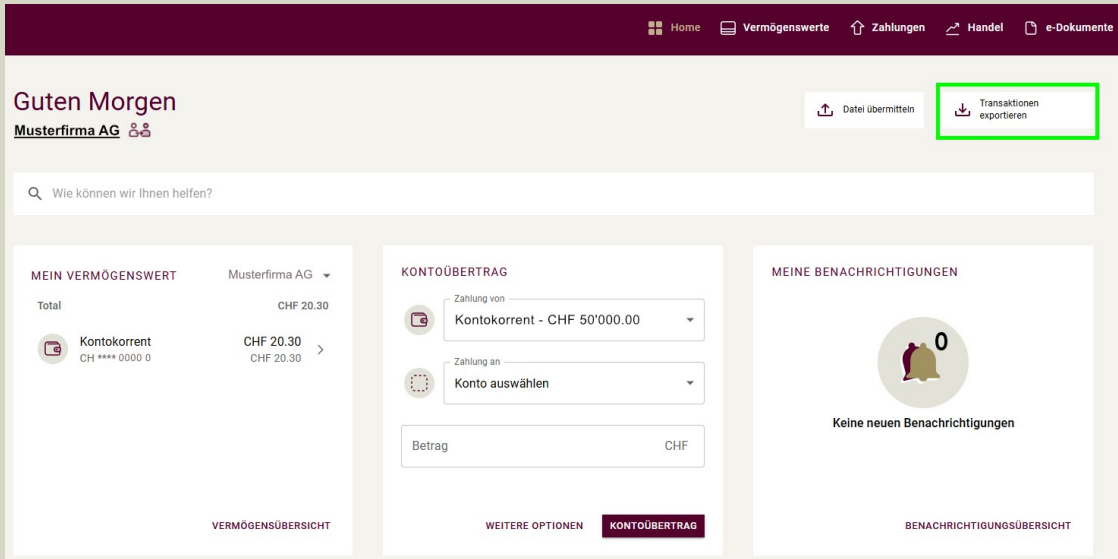
Cash Management (kurz «camt») ist ein XML-basiertes Format im ISO 20022-Standard. Camt-Meldungen gehören zur Kategorie «Auszüge und Anzeigen» und betreffen Avisierungen und Reporting. Sie werden zum Austausch von Nachrichten zwischen Bank und Kunde eingesetzt.

### Reporting-Arten

camt.053 end-of-day	– Kontoauszug Bank to Customer Statement (Bank → Kunde) Anwendung: Gebuchte Kontoauszüge
camt.054	– Anzeige Gutschrift   Anzeige Belastung Bank to Customer Debit Credit Notification (Bank → Kunde) Anwendung: Gebuchte Zahlungen

## Daten herunterladen

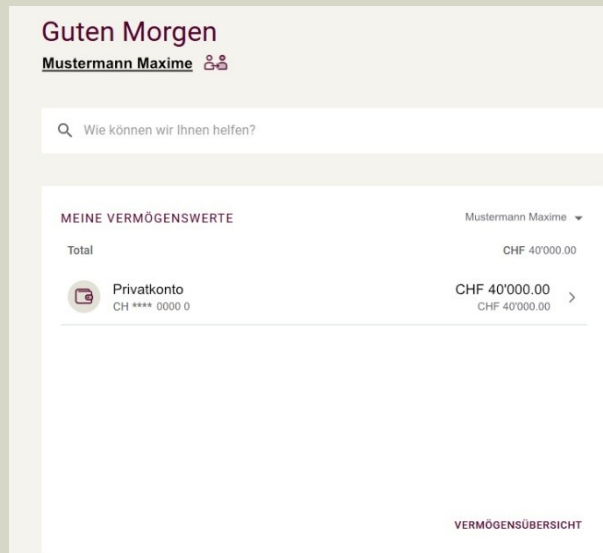
Juristische Personen können direkt auf dem Home-Dashboard den Button «Transaktionen exportieren» wählen:



The screenshot shows the DC Bank Home-Dashboard for a legal entity. The top navigation bar includes links for Home, Vermögenswerte, Zahlungen, Handel, and e-Dokumente. The main header displays 'Guten Morgen' and the account name 'Musterfirma AG'. A search bar is present below the header. The dashboard is divided into three main sections: 'MEIN VERMÖGENSWERT' (Total CHF 20.30), 'KONTOÜBERTRAG' (Transfer form), and 'MEINE BENACHRICHTIGUNGEN' (No new notifications). The 'Transaktionen exportieren' button is highlighted with a green box.

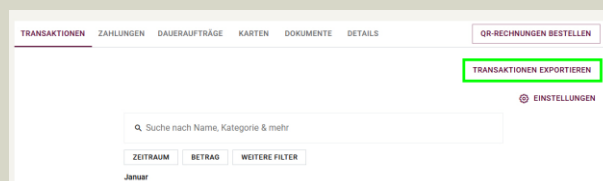
Privatkunden gehen bitte wie folgt vor:

Wählen Sie auf dem Home-Dashboard in der Kachel «**Meine Vermögenswerte**» das gewünschte Konto.



The screenshot shows the DC Bank Home-Dashboard for a private customer. The main header displays 'Guten Morgen' and the account name 'Mustermann Maxime'. A search bar is present below the header. The 'MEINE VERMÖGENSWERTE' section is highlighted, showing a total of CHF 40'000.00 and a 'Privatkonto' with CHF 40'000.00.

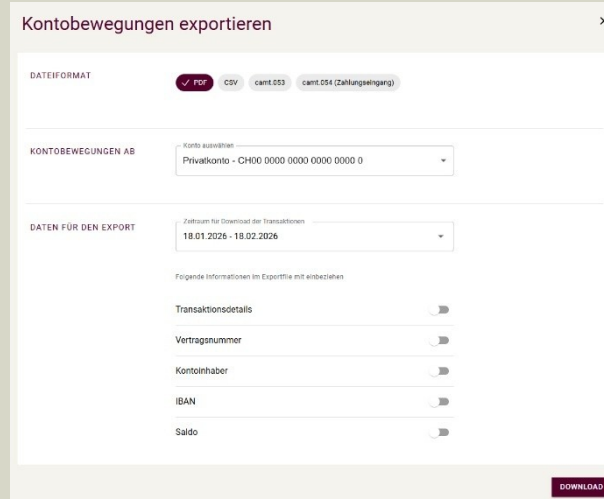
Klicken Sie in der Lasche «**Transaktionen**» auf «**Transaktionen exportieren**»



The screenshot shows the DC Bank 'Transaktionen' page. The top navigation bar includes links for TRANSAKTIONEN, ZAHLUNGEN, DAUERAUFTRÄGE, KARTEN, DOKUMENTE, and DETAILS. A search bar is present below the navigation bar. The 'TRANSAKTIONEN EXPORTIEREN' button is highlighted with a green box.

Wählen Sie das gewünschte Format aus:  
– PDF  
– CSV  
– **camt.053**  
– **oder camt.054**

Definieren Sie, für welches Konto und für welchen Zeitraum Sie die Daten benötigen und klicken Sie auf «**Download**».



**Kontobewegungen exportieren** ×

DATEIFORMAT:  PDF  CSV  camt.053  camt.054 (Zahlungseingang)

KONTOBEWEGUNGEN AB:   
Privatkonto - CH00 0000 0000 0000 0000 0

DATEN FÜR DEN EXPORT:   
18.01.2026 - 18.02.2026

Folgende Informationen im Exportfile mit anzeigebaren:

Transaktionsdetails

Vertragsnummer

Kontoinhaber

IBAN

Saldo

**DOWNLOAD**

## Überweisungen (pain.001)

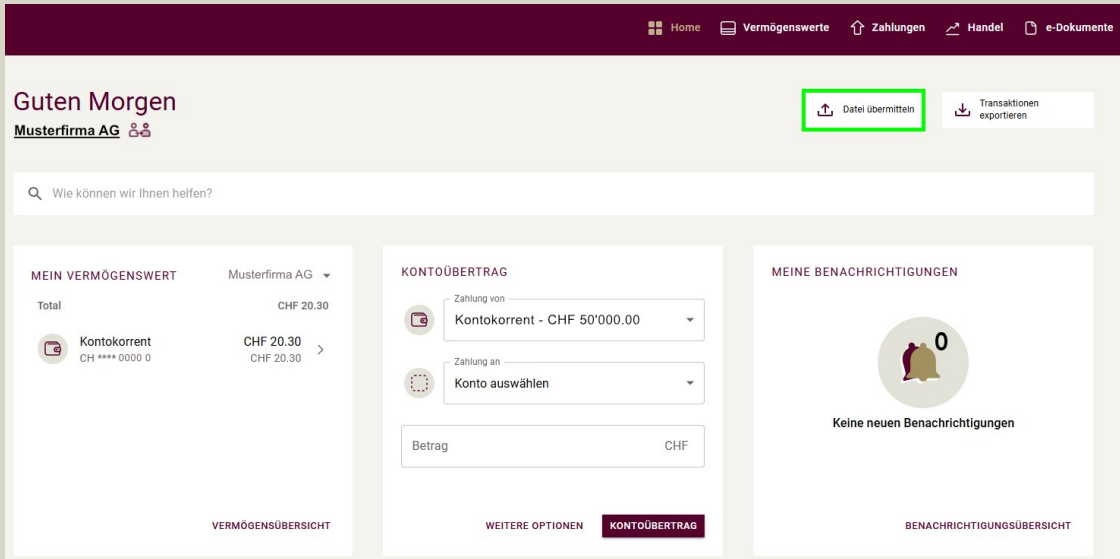
Payment Initiation (kurz «pain») ist ein XML-basiertes Format im ISO 20022-Standard. Pain-Meldungen gehören zur Kategorie «Zahlungsverkehr» und betreffen Überweisungen und Lastschriften. Sie werden zum Austausch von Nachrichten zwischen Kunde und Bank eingesetzt.

### Meldungsarten

pain.001	– Customer Credit Transfer Initiation (Kunde → Bank) Überweisungsaufträge
pain.008	– Customer Direct Debit Initiation (Kunde → Bank) Lastschriftaufträge
pain.002	– Customer Payment Status Report (Bank → Kunde) Fehler-/Statusberichte

## Überweisungsauftrag (pain.001) übermitteln

Juristische Personen können direkt auf dem Home-Dashboard den Button «Datei übermitteln» wählen:



The screenshot shows the DC Bank Home Dashboard for 'Musterfirma AG'. At the top right, there is a navigation bar with 'Home', 'Vermögenswerte', 'Zahlungen', 'Handel', and 'e-Dokumente'. Below this, the 'Datei übermitteln' button is highlighted with a green box. The dashboard includes sections for 'MEIN VERMÖGENSWERT' (Total CHF 20.30), 'KONTOÜBERTRAG' (Transfer form with fields for 'Zahlung von', 'Zahlung an', and 'Betrag'), and 'MEINE BENACHRICHTIGUNGEN' (Keine neuen Benachrichtigungen).

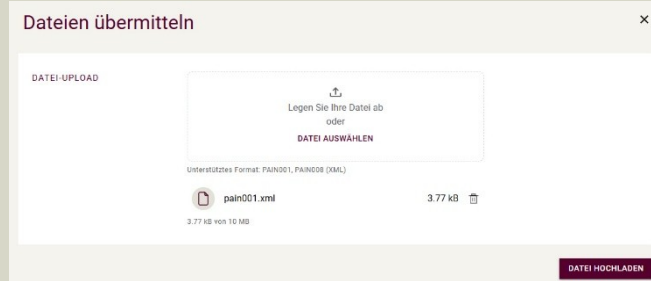
Privatkunden gehen bitte wie folgt vor:

Wählen Sie im Menü «Zahlungen» die Lasche «Massenverarbeitung».



The screenshot shows the 'Zahlungen' menu with the 'Massenverarbeitung' tab selected. It displays options for 'Zahlungsdateien (pain.001)' and 'Lastschriftdateien (pain.008)'. A message states: 'Sie haben keine übermittelten Dateien. Was möchten Sie tun?' with a 'ZAHLUNGSDATEI ÜBERMITTELN' button.


Mit dem Button «Zahlungsdatei übermitteln» können Sie die entsprechende XML-Datei auswählen (oder in das markierte Feld ablegen) und die Datei hochladen.



The screenshot shows the 'Dateien übermitteln' dialog box. It features a 'DATEI-UPLOAD' section with a 'Legen Sie Ihre Datei ab oder DATEI AUSWÄHLEN' button. Below this, it indicates the supported format: 'Unterstütztes Format: PAIN001, PAIN08 (XML)'. A file named 'pain001.xml' (3.77 kB) is shown as uploaded. A 'DATEI HOCHLADEN' button is located at the bottom right.

**Signieren** Sie den Zahlungsauftrag mit der App

**Signierung erforderlich** ×



Die Zahlungsdatei erfordert eine Signierung mit einem zweiten Faktor. Um den Vorgang zu starten, klicken Sie auf **Jetzt signieren** und folgen Sie den Anweisungen auf dem Bildschirm oder auf dem zweiten Faktor.

Falls Sie Schwierigkeiten bei der Signierung haben, wenden Sie sich bitte an den Kundendienst.

**ABBRECHEN** **JETZT SIGNIEREN**

Die Datei wird nun überprüft und im Hintergrund verarbeitet.

✓ Die Zahlungsdatei pain001.xml wurde erfolgreich hochgeladen und wird im Hintergrund verarbeitet.

Der Status wird Ihnen direkt im e-Banking angezeigt. Bei erfolgreicher Übermittlung erhalten Sie die Meldung «**Erfolgreich verarbeitet**», inkl. Anzahl der Zahlungen.

#### Übermittelte Dateien



**pain001.xml**  
18. Feb. 2026

**Erfolgreich verarbeitet**  
Anzahl Zahlungen: 2

**Wir nehmen uns gerne Zeit für Ihre Fragen**

Kundendienst e-Banking: 031 328 85 99

Öffnungszeiten: Mo-Fr 07.00-21.00, Sa 08.00-12.00 Uhr